



大華金屬工業股份有限公司
GREAT CHINA METAL IND. CO., LTD.



法人說明會報告

2025年11月06日

股票代號：9905

時間	議程
13：30 - 14：00	會議準備
14：00 – 14：30	簡報
14：30 – 15：00	意見交流



大華金屬工業股份有限公司
GREAT CHINA METAL IND. CO., LTD.

聲明

- 本公司未來實際發生之營運結果、財務狀況及業務展望，可能與以下預測性資訊有所差異，其原因可能來自各種本公司無法掌控之風險。
- 本簡報中對未來的展望，反應截至目前本公司對未來之看法。對於這些看法，未來若有變更或調整，本公司並不負責提醒或更新。



大華金屬工業股份有限公司
GREAT CHINA METAL IND. CO., LTD.

- 2025年前三季度財務資訊
- 大陸地區鋁罐需求現況
- 2026營運重點
- Q & A



大華金屬工業股份有限公司
GREAT CHINA METAL IND. CO., LTD.

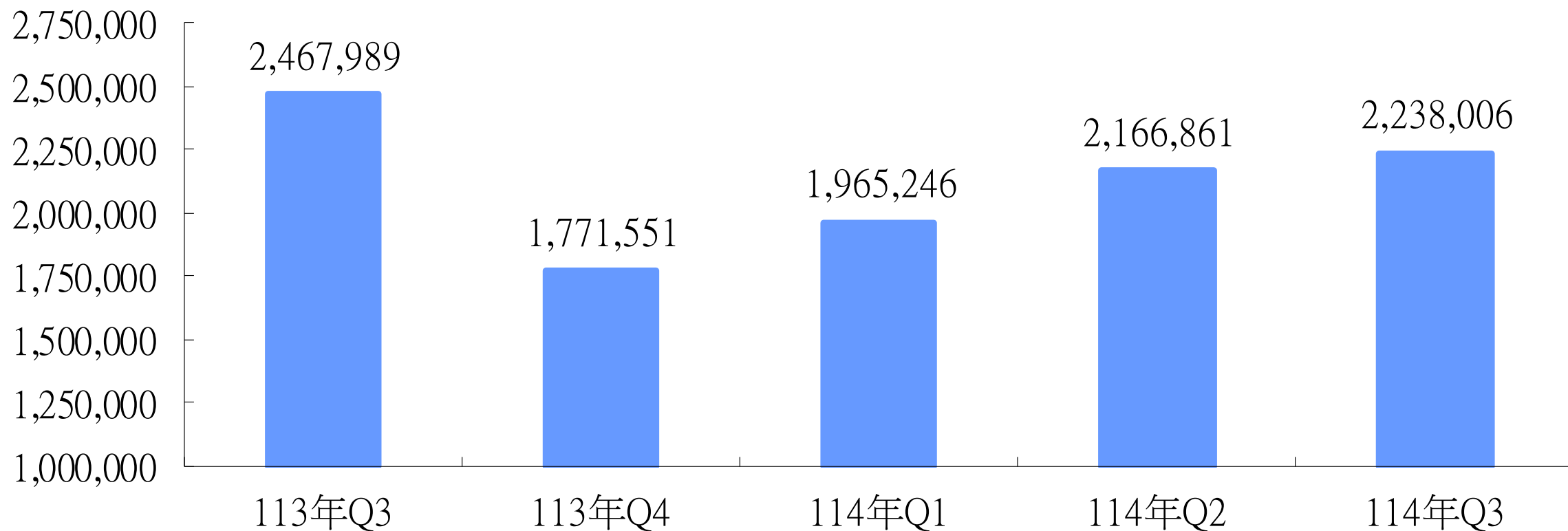
2025年前三季度財務資訊



各季合併營業收入

單位:新台幣 仟元

	與去年同期比	與前一季比
營收	-9.32%	3.28%

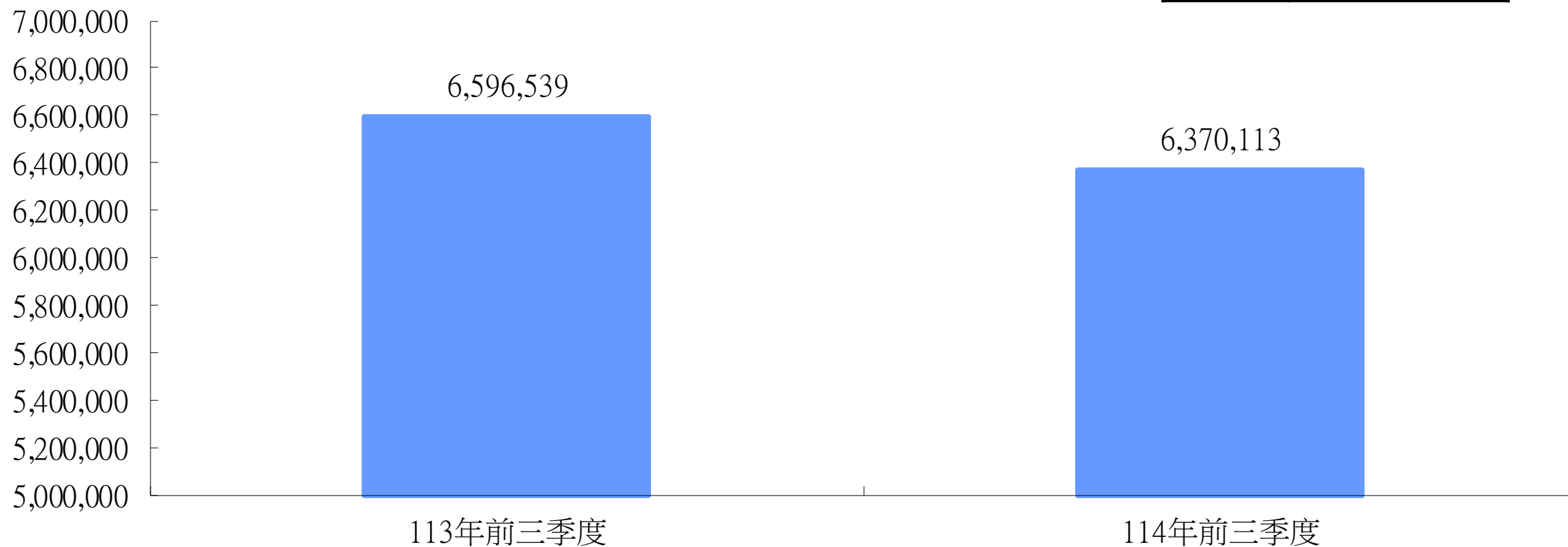




前三季度合併營業收入

單位：新台幣 仟元

	與去年同期比
營收	-3.43%

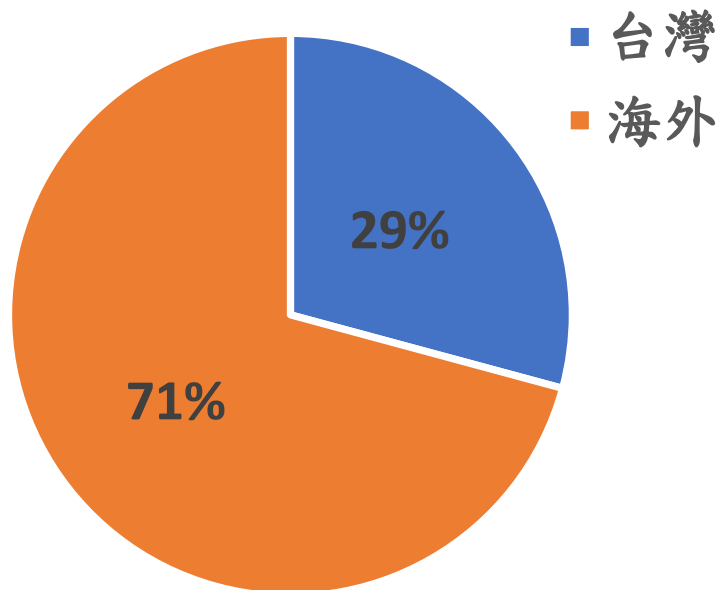




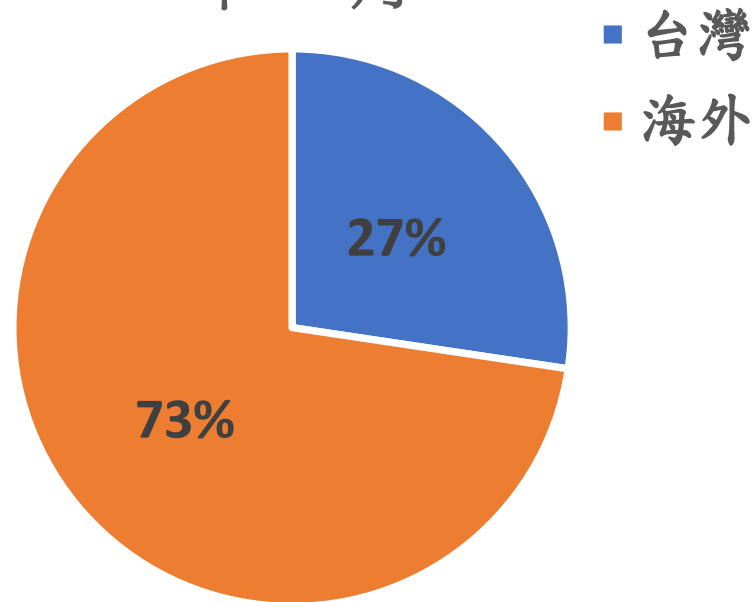
區域別營收表

單位: 台幣 仟元	114年1-9月	113年1-9月
台灣	1,860,450	1,804,968
海外	4,509,663	4,791,571
總計	6,370,113	6,596,539

114年1-9月



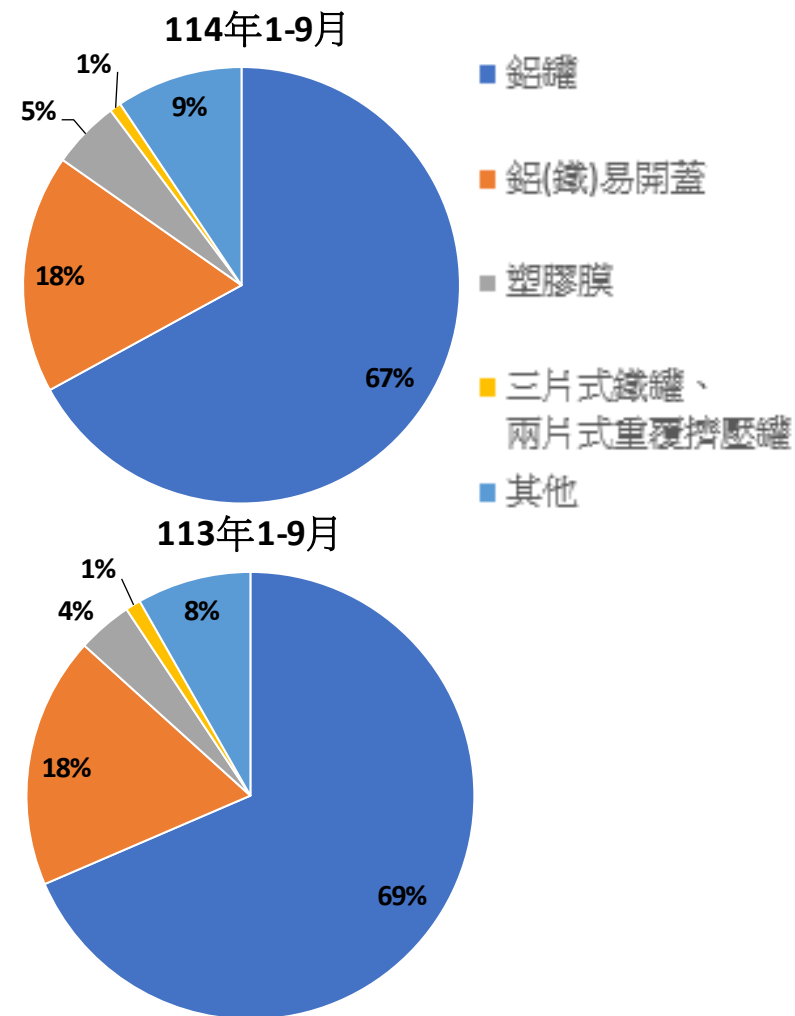
113年1-9月





產品別營收表

單位新台幣:金額(仟元)	114年1-9月	113年1-9月
品項		
鋁罐	4,270,088	4,520,725
鋁(鐵)易開蓋	1,127,804	1,199,024
塑膠膜	320,731	261,244
三片式鐵罐、 兩片式重覆擠壓罐	54,086	72,665
其他	597,404	542,881
合計	6,370,113	6,596,539

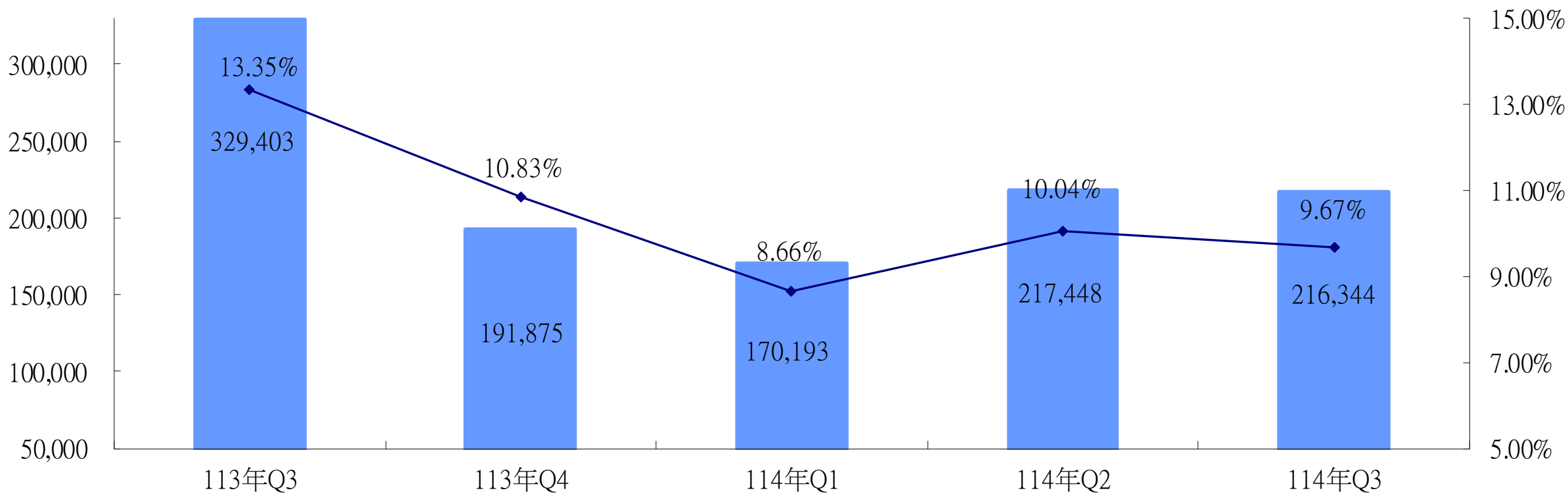




各季合併毛利及毛利率

單位:新台幣 仟元

	與去年同期比	與前一季比
毛利	-34.32%	-0.51%

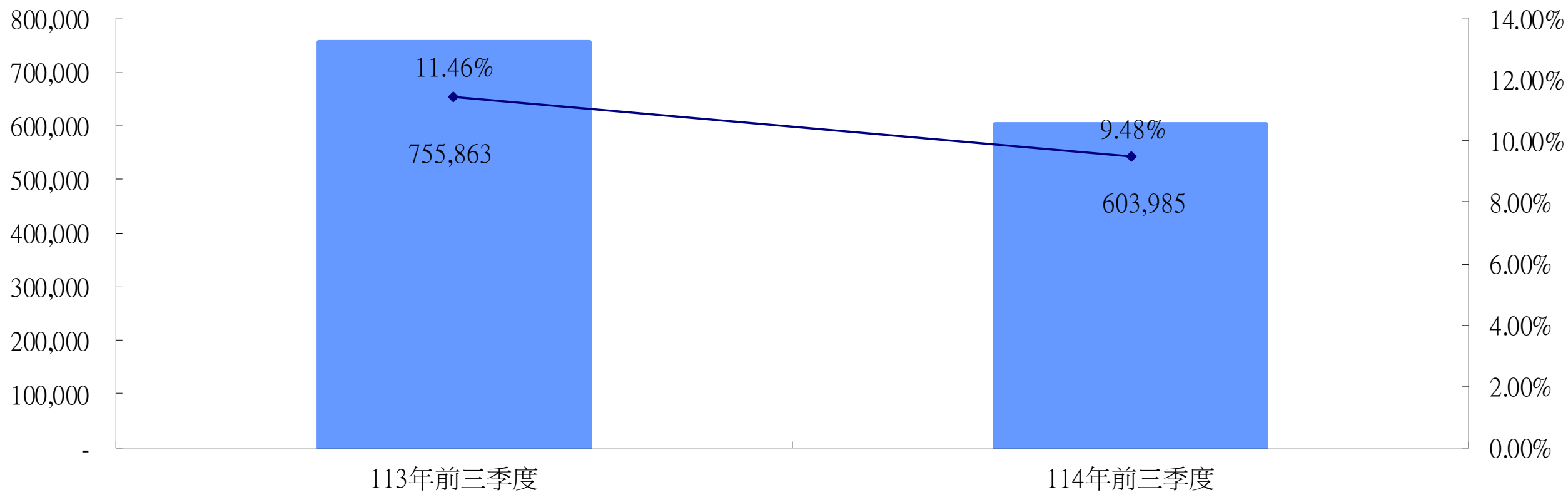




前三季度合併毛利及毛利率

單位:新台幣 仟元

	與去年同期比
毛利	-20.09%





各季營業淨利及費用

單位:新台幣 仟元

	113年Q3	113年Q4	114年Q1	114年Q2	114年Q3	與去年同期比	與前一季比
營業費用	112,224	114,376	111,180	101,642	105,460	-6.03%	3.76%
費用率	4.55%	6.46%	5.66%	4.69%	4.71%		
營業淨利	217,179	77,499	59,013	115,806	110,884	-48.94%	-4.25%
營業淨利率	8.80%	4.37%	3.00%	5.34%	4.95%		



前三季度營業淨利及費用

單位:新台幣 仟元

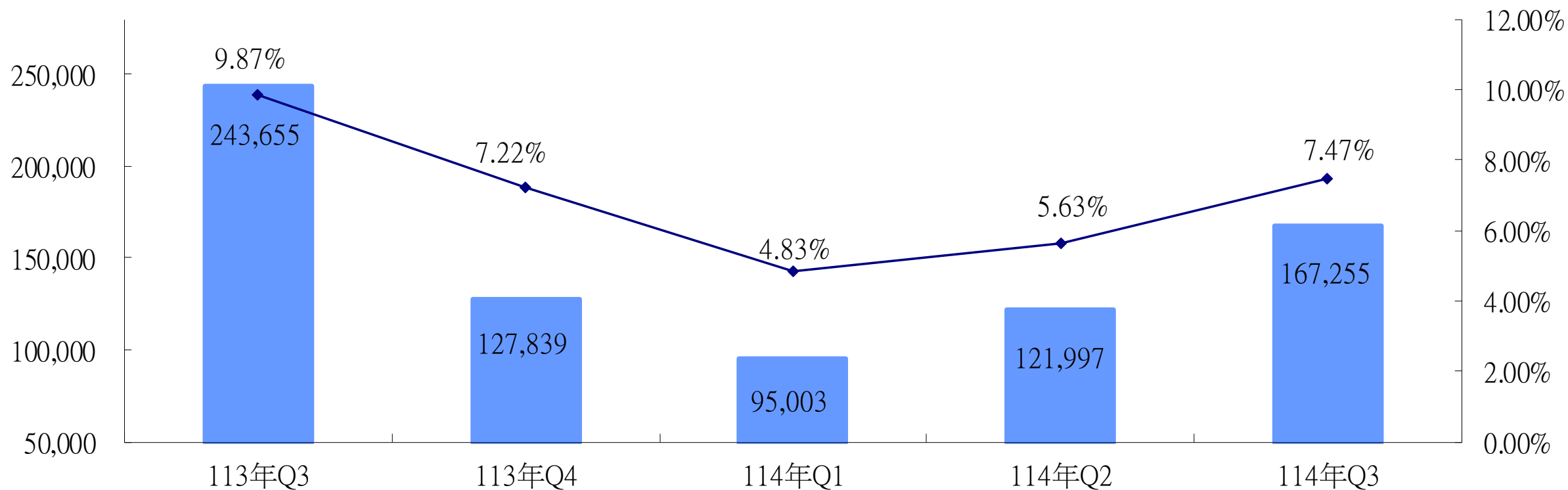
	113年前三季度	114年前三季度	與去年同期比
營業費用	329,703	318,282	-3.46%
費用率	5.00%	5.00%	
營業淨利	426,160	285,703	-32.96%
營業淨利率	6.46%	4.49%	



各季稅前淨利及佔營收比率

單位:新台幣 仟元

	與去年同期比	與前一季比
稅前淨利	-31.36%	37.10%



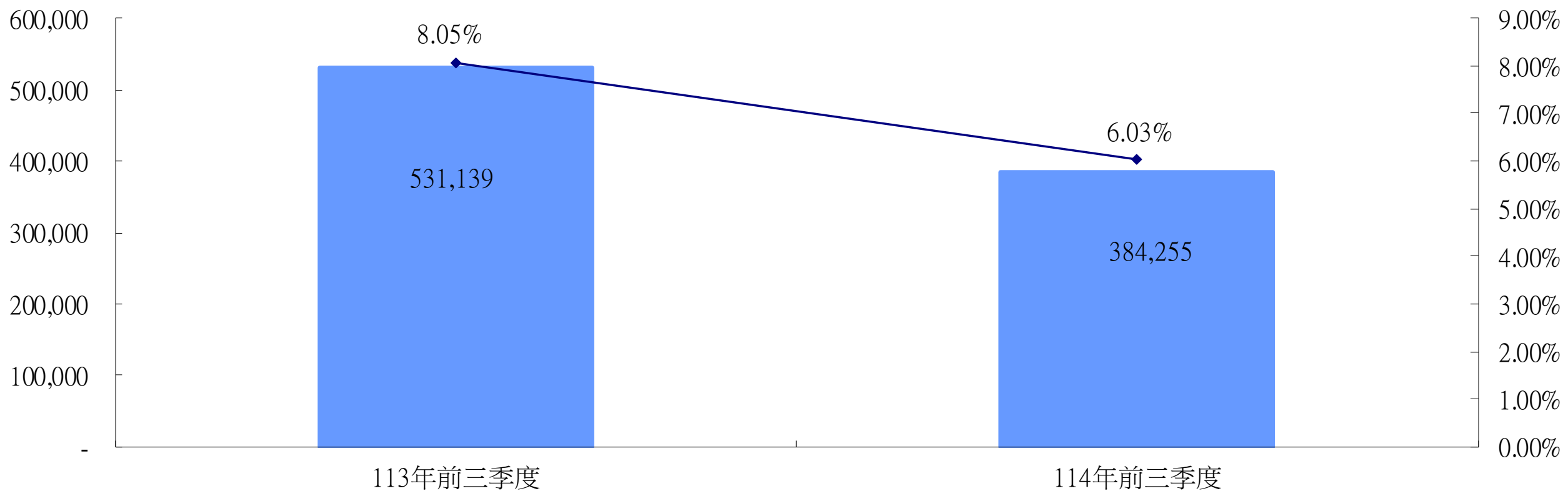


大華金屬工業股份有限公司
GREAT CHINA METAL IND. CO., LTD.

前三季度稅前淨利及佔營收 比率

單位:新台幣 仟元

	與去年同期比
稅前淨利	-27.65%

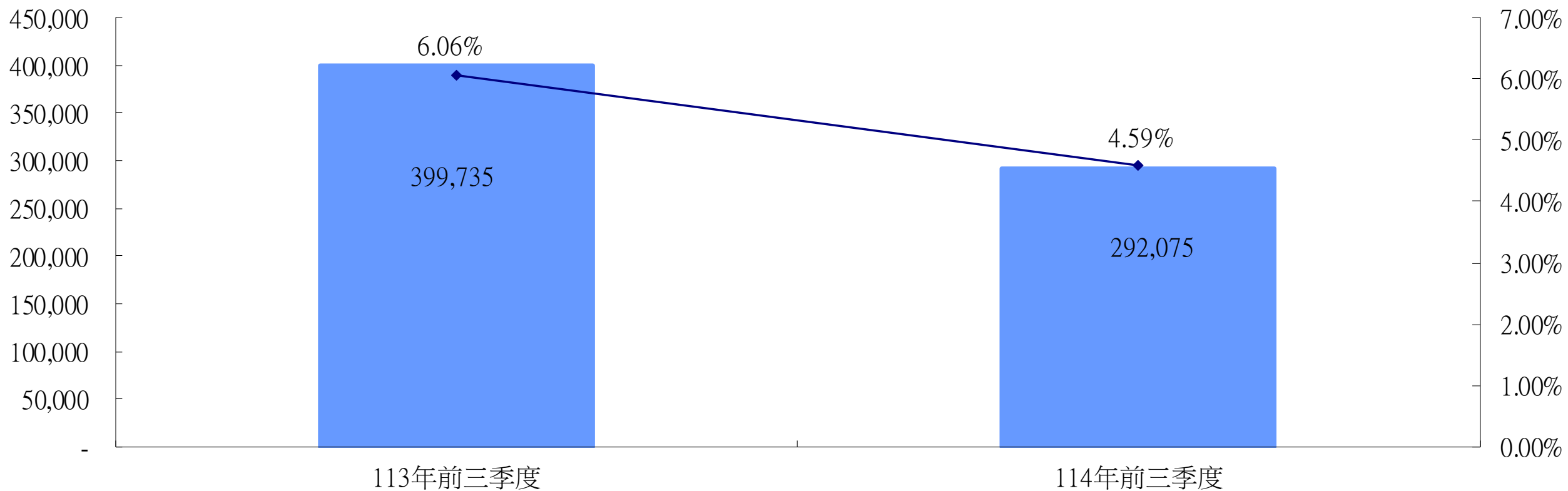




前三季度稅後淨利及淨利率

單位：新台幣 仟元

	與去年同期比
稅後淨利	-26.93%

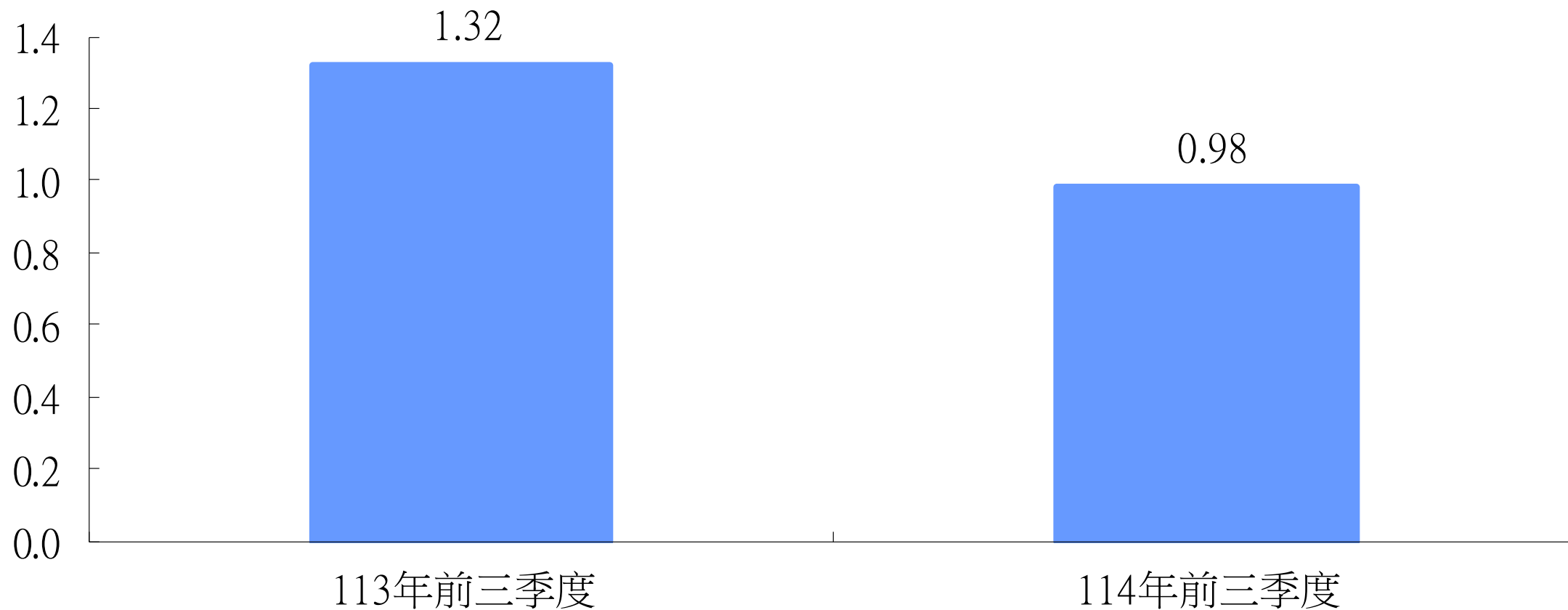




大華金屬工業股份有限公司
GREAT CHINA METAL IND. CO., LTD.

前三季度每股盈餘

單位:新台幣 元





大華金屬工業股份有限公司
GREAT CHINA METAL IND. CO., LTD.

合併資產負債表

單位：新臺幣 仟元

	114年9月30日	113年12月31日	113年9月30日
現金及約當現金	703,930	662,151	510,219
透過損益按公允價值衡量之金融資產－流動	2,442,017	2,350,544	2,313,195
透過其他綜合損益按公允價值衡量之金融資產－流動	476,725	406,498	371,917
按攤銷後成本衡量之金融資產－流動	1,768,225	1,965,894	2,097,747
應收款項	2,303,429	1,912,177	2,368,097
存貨	1,633,960	1,553,775	1,493,708
不動產、廠房及設備	1,682,445	1,906,628	1,989,659
其他資產	514,462	552,931	427,383
資產總計	11,525,193	11,310,598	11,571,925
流動負債	3,030,296	2,541,104	2,888,499
非流動負債	454,947	499,278	495,641
負債總計	3,485,243	3,040,382	3,384,140
股東權益	8,039,950	8,270,216	8,187,785



合併最近五季經營能力分析

分析項目 \ 季度		最近五季度財務分析				
		113Q3	113Q4	114Q1	114Q2	114Q3
經營能力	應收款項週轉率（次）	4.53	3.36	4.05	4.10	4.00
	平均收現日數	81	109	90	89	91
	存貨週轉率（次）	5.50	4.15	4.60	5.02	5.10
	應付款項週轉率	3.65	2.92	3.63	4.88	4.42
	平均銷貨日數	66	88	79	73	72



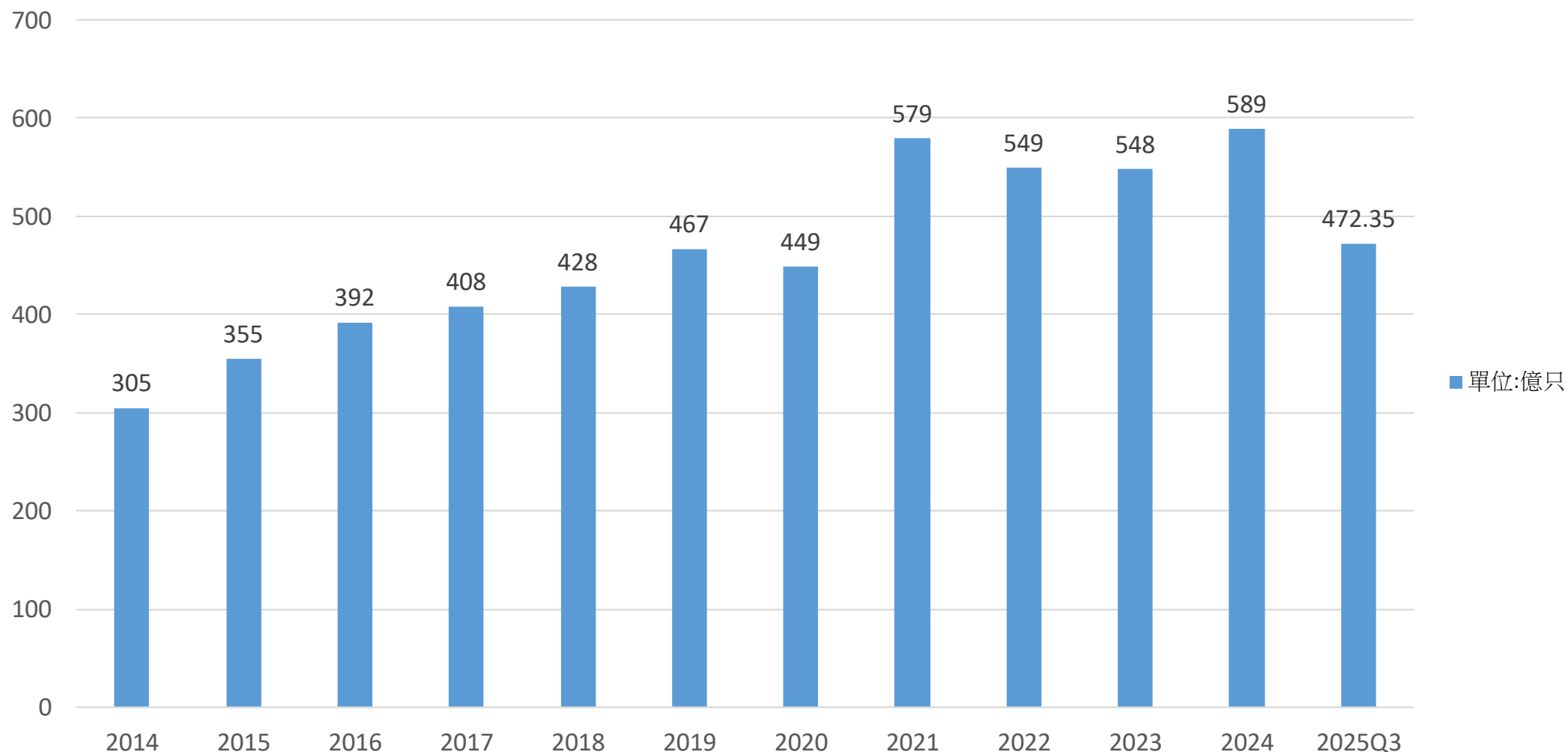
大華金屬工業股份有限公司
GREAT CHINA METAL IND. CO., LTD.

大陸地區鋁罐需求現況



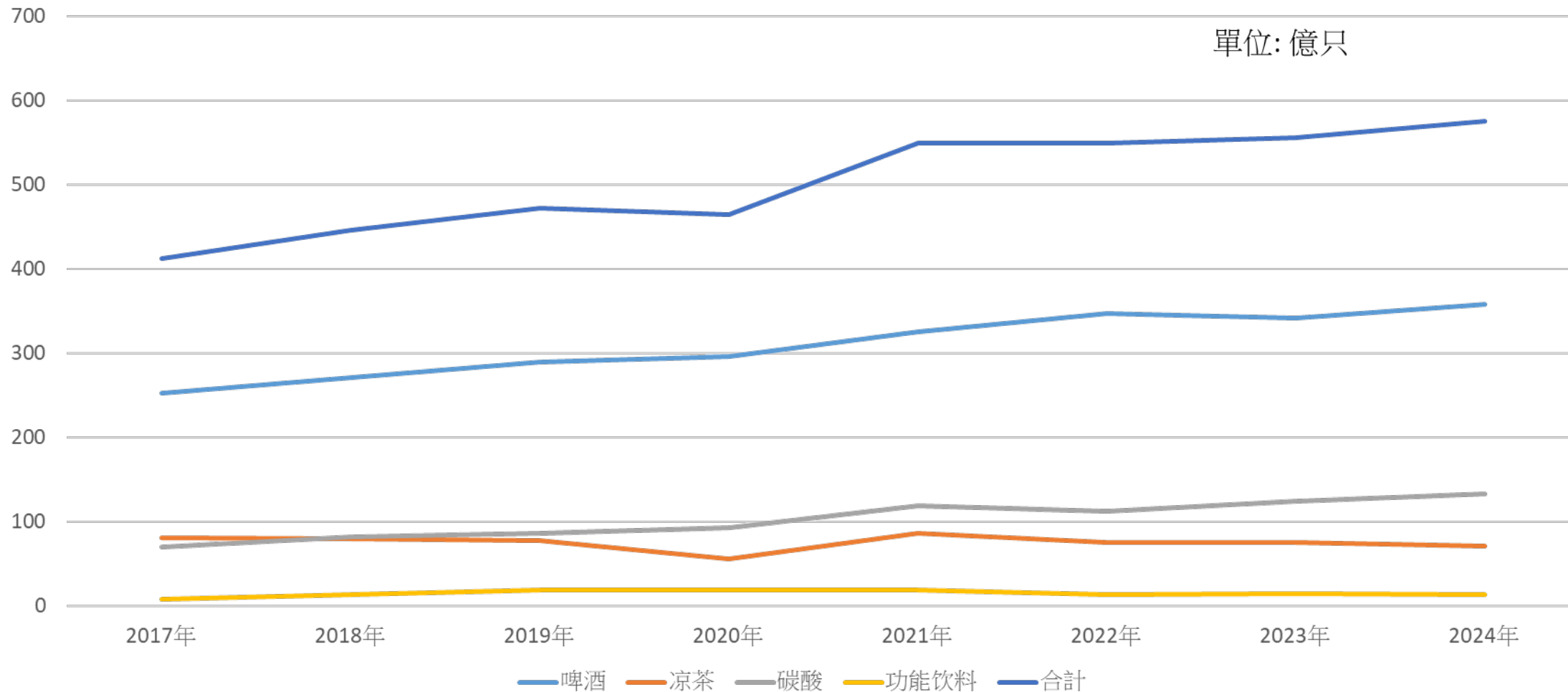
大華金屬工業股份有限公司
GREAT CHINA METAL IND. CO., LTD.

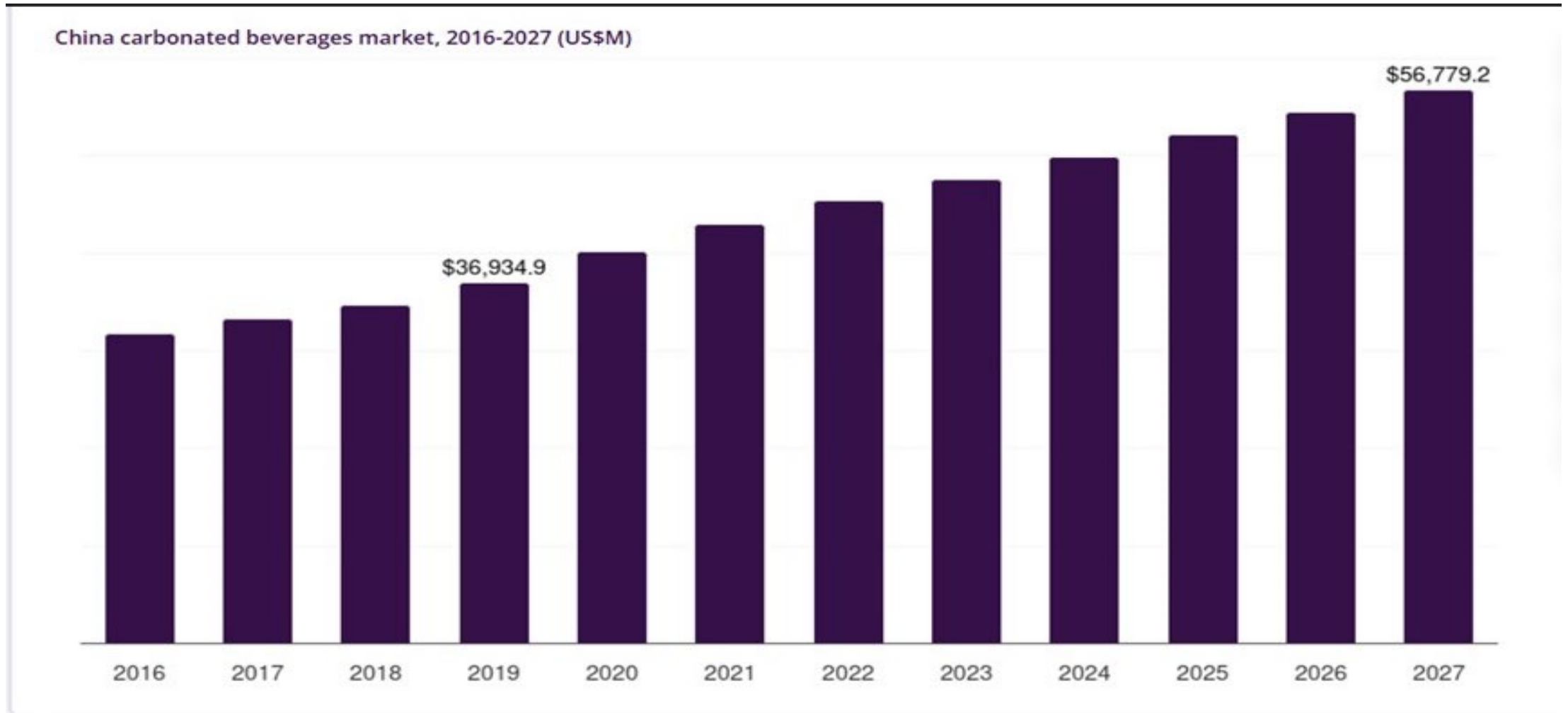
大陸地區兩片式鋁罐 銷量及成長率



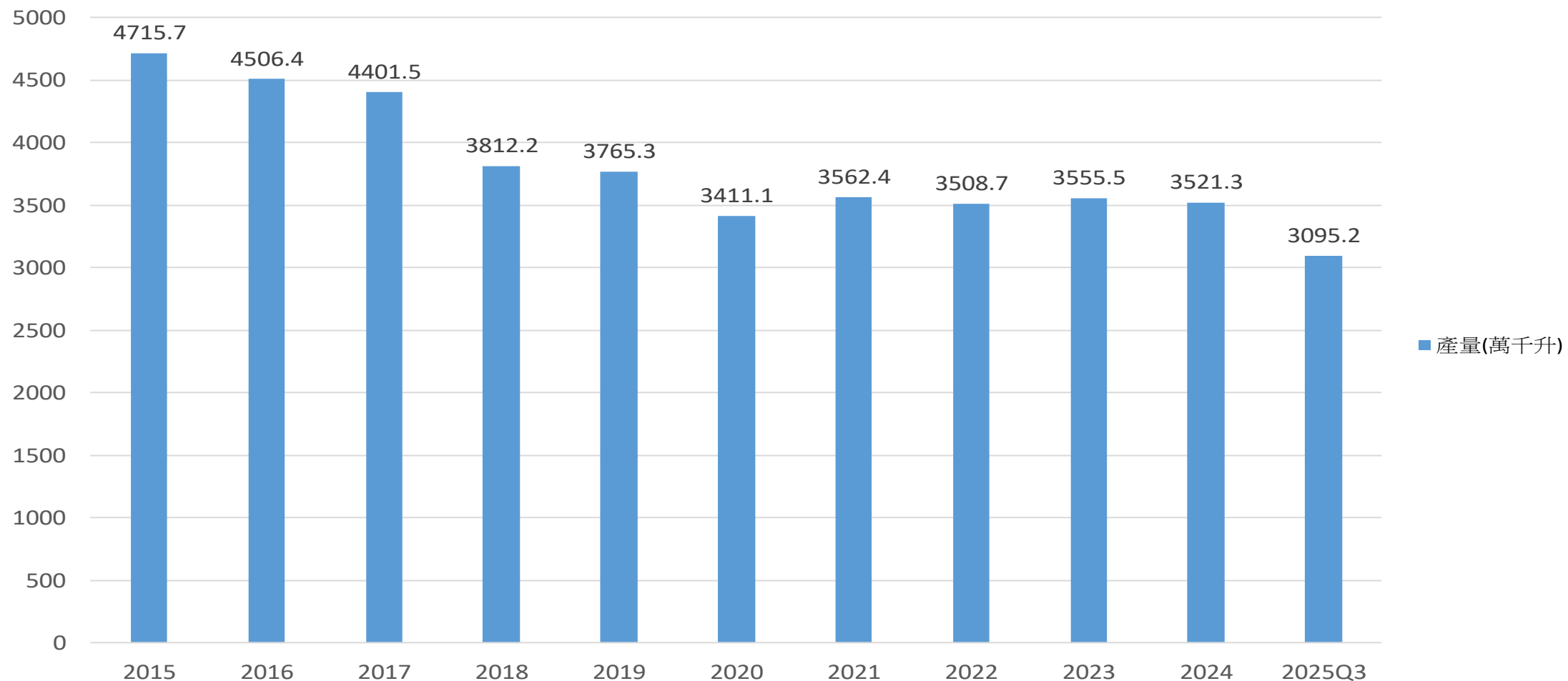


大陸地區鋁罐需求現況 -依飲料類別區分





資料來源Grand View Research





大華金屬工業股份有限公司
GREAT CHINA METAL IND. CO., LTD.

2026營運重點



一、台灣：

1. 市場成熟相對穩定，維持品質與交期，提高客戶滿意度。
2. 配合政府法令持續推動節能減碳。

二、大陸：

1. 供過於求競爭激烈，但終端客戶需求成長，未來鋁罐需求仍樂觀看待。
2. 持續精進生產工藝，提高獲利能力。



大華金屬工業股份有限公司
GREAT CHINA METAL IND. CO., LTD.

Q & A



大華金屬工業股份有限公司
GREAT CHINA METAL IND. CO., LTD.

謝謝聆聽