



大華金屬工業股份有限公司  
GREAT CHINA METAL IND. CO., LTD.



## 法人說明會報告

2026年05月20日

股票代號：9905

| 時間            | 議程   |
|---------------|------|
| 13：30 - 14：00 | 會議準備 |
| 14：00 - 14：30 | 簡報   |
| 14：30 - 15：00 | 意見交流 |



## 聲明

- 本公司未來實際發生之營運結果、財務狀況及業務展望，可能與以下預測性資訊有所差異，其原因可能來自各種本公司無法掌控之風險。
- 本簡報中對未來的展望，反應截至目前本公司對未來之看法。對於這些看法，未來若有變更或調整，本公司並不負責提醒或更新。



大華金屬工業股份有限公司  
GREAT CHINA METAL IND. CO., LTD.

- 2026年第一季度財務資訊
- 大陸市場的展望
- 未來營運重點
- 鋁罐循環永續 共創綠色未來
- Q & A



大華金屬工業股份有限公司  
GREAT CHINA METAL IND. CO., LTD.

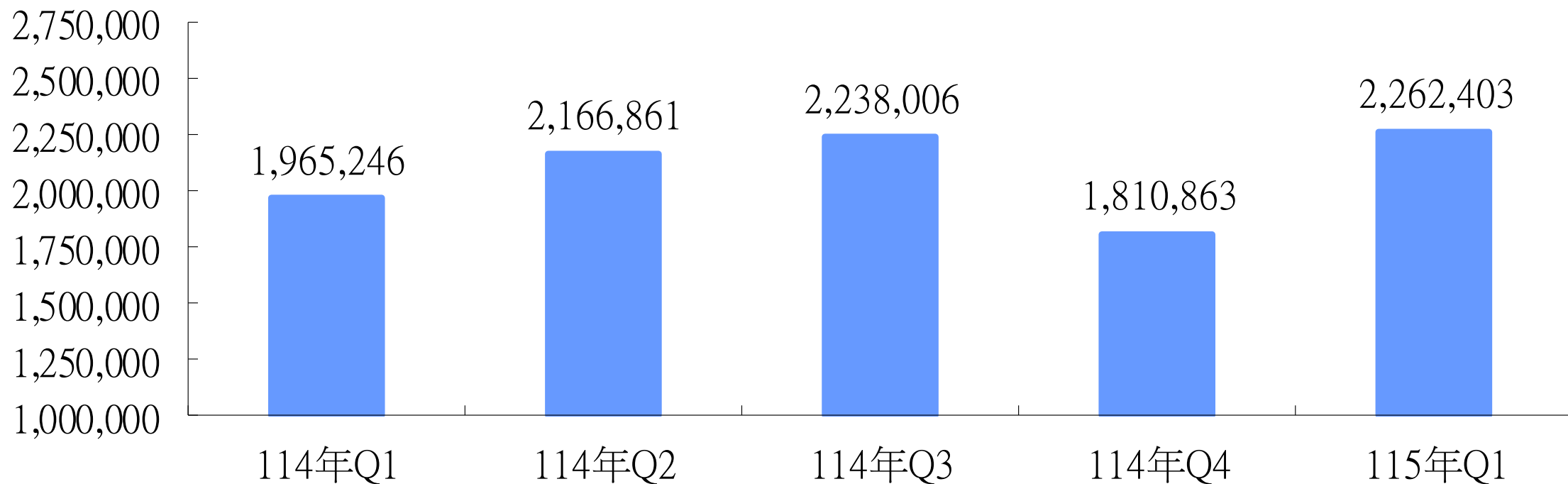
# 2026年第一季度財務資訊



# 各季合併營業收入

單位：新台幣 仟元

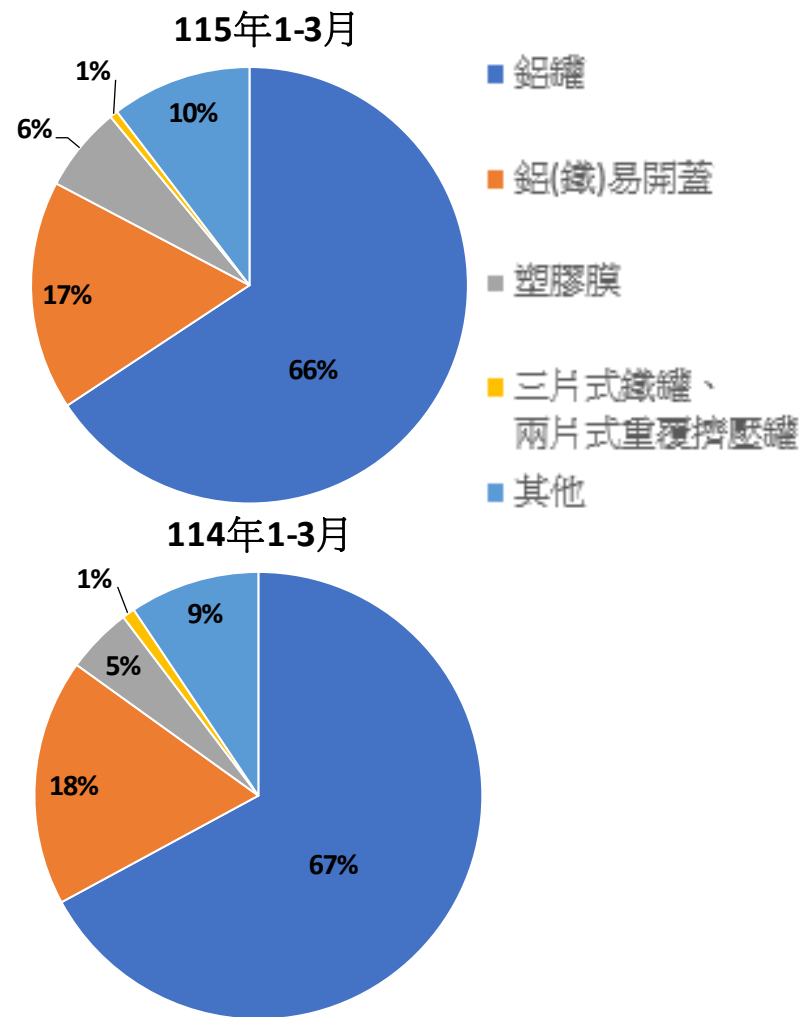
|    | 與去年同期比 | 與前一季比  |
|----|--------|--------|
| 營收 | 15.12% | 24.94% |





# 產品別營收表

| 單位新台幣:金額(仟元)       | 115年1-3月  | 114年1-3月  |
|--------------------|-----------|-----------|
| 品項                 |           |           |
| 鋁罐                 | 1,486,544 | 1,318,630 |
| 鋁(鐵)易開蓋            | 384,945   | 350,574   |
| 塑膠膜                | 142,736   | 93,595    |
| 三片式鐵罐、<br>兩片式重覆擠壓罐 | 13,572    | 17,865    |
| 其他                 | 234,606   | 184,582   |
| 合計                 | 2,262,403 | 1,965,246 |

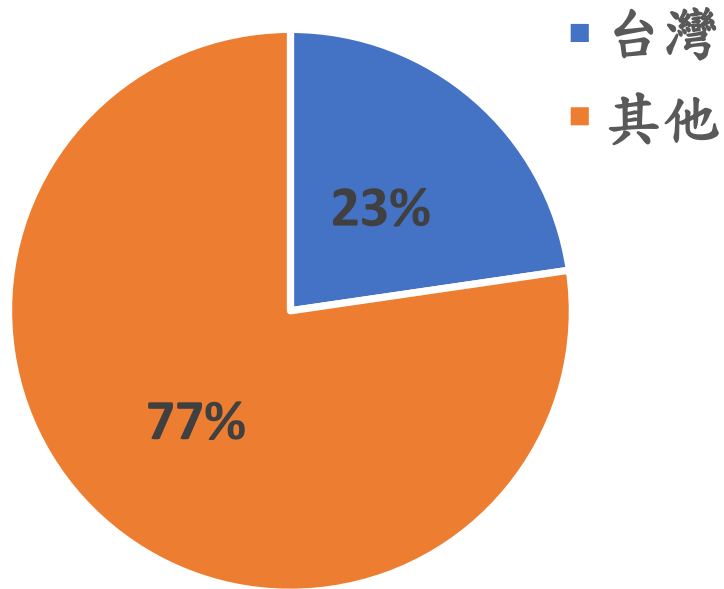




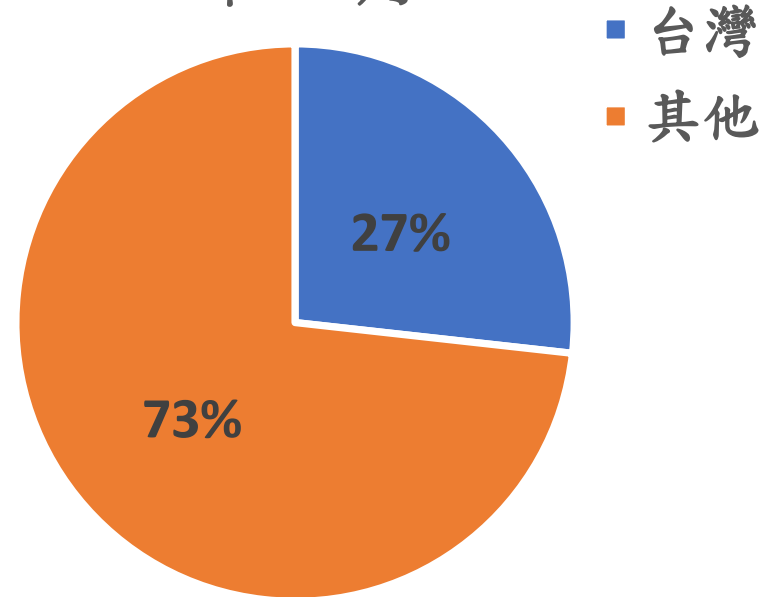
# 區域別營收表

| 單位:台幣 仟元 | 115年1-3月  | 114年1-3月  |
|----------|-----------|-----------|
| 台灣       | 513,485   | 525,912   |
| 其他       | 1,748,918 | 1,439,334 |
| 總計       | 2,262,403 | 1,965,246 |

115年1-3月



114年1-3月

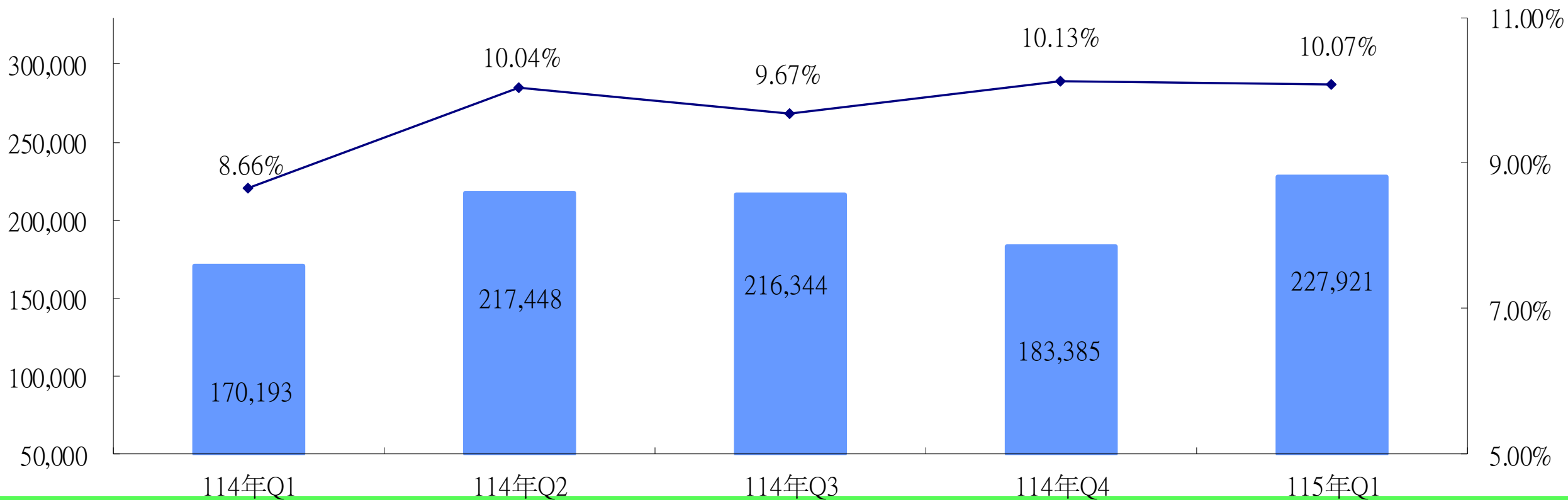




# 各季合併毛利及毛利率

單位：新台幣 仟元

|    | 與去年同期比 | 與前一季比  |
|----|--------|--------|
| 毛利 | 33.92% | 24.29% |





# 各季營業淨利及費用

單位:新台幣 仟元

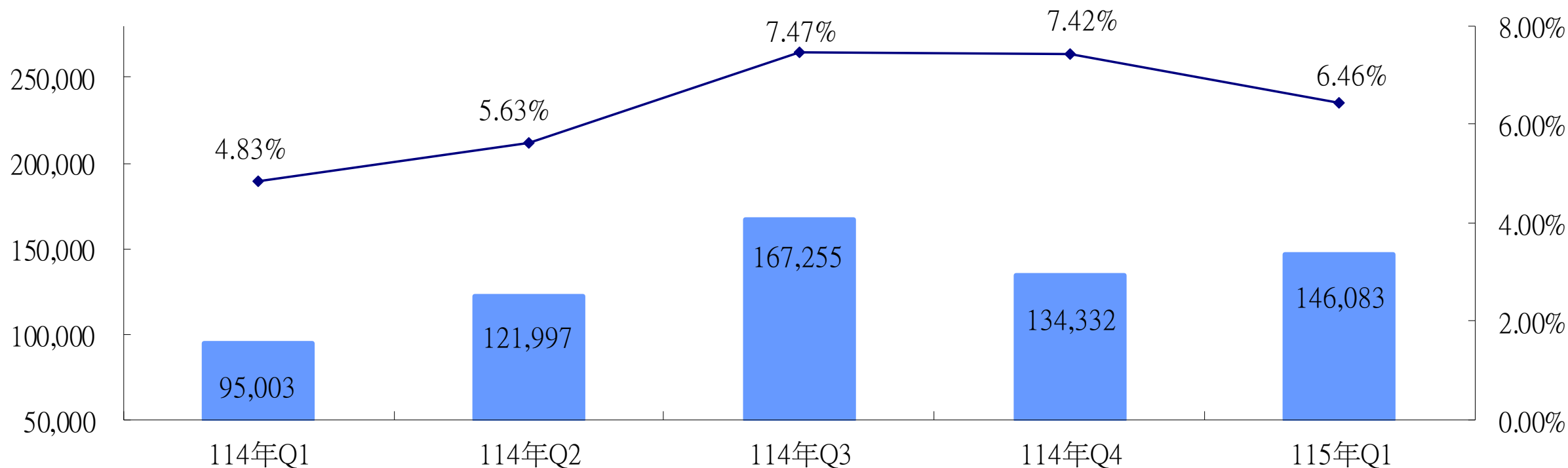
|       | 114年Q1  | 114年Q2  | 114年Q3  | 114年Q4 | 115年Q1  | 與去年同期比 | 與前一季比  |
|-------|---------|---------|---------|--------|---------|--------|--------|
| 營業費用  | 111,180 | 101,642 | 105,460 | 96,873 | 117,417 | 5.61%  | 21.21% |
| 費用率   | 5.66%   | 4.69%   | 4.71%   | 5.35%  | 5.19%   |        |        |
| 營業淨利  | 59,013  | 115,806 | 110,884 | 86,512 | 110,504 | 87.25% | 27.73% |
| 營業淨利率 | 3.00%   | 5.34%   | 4.95%   | 4.78%  | 4.88%   |        |        |



# 各季稅前淨利及佔營收比率

單位：新台幣 仟元

|      | 與去年同期比 | 與前一季比 |
|------|--------|-------|
| 稅前淨利 | 53.77% | 8.75% |

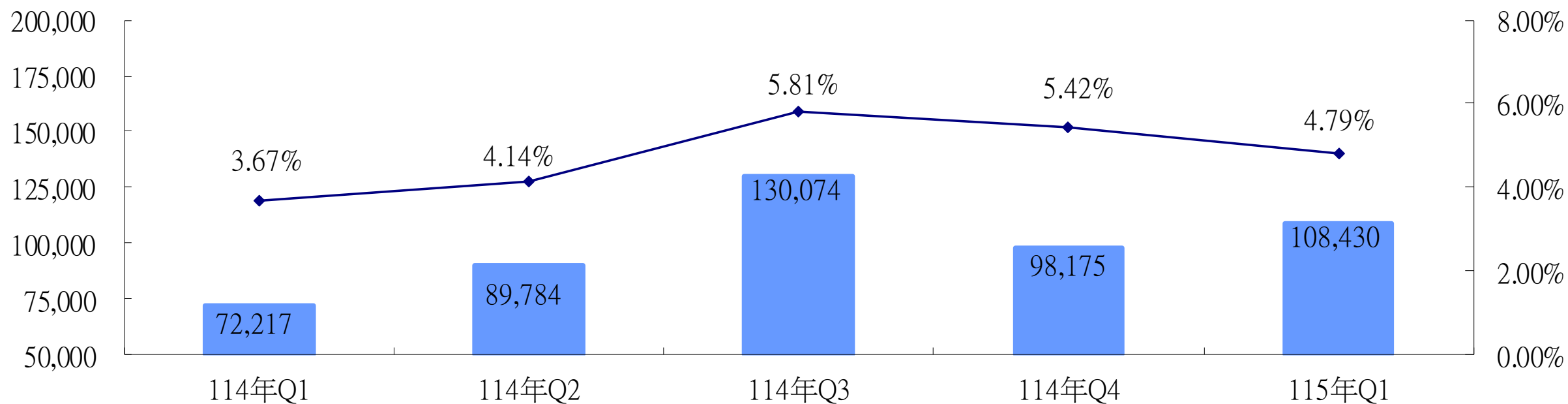




# 各季稅後淨利及淨利率

單位：新台幣 仟元

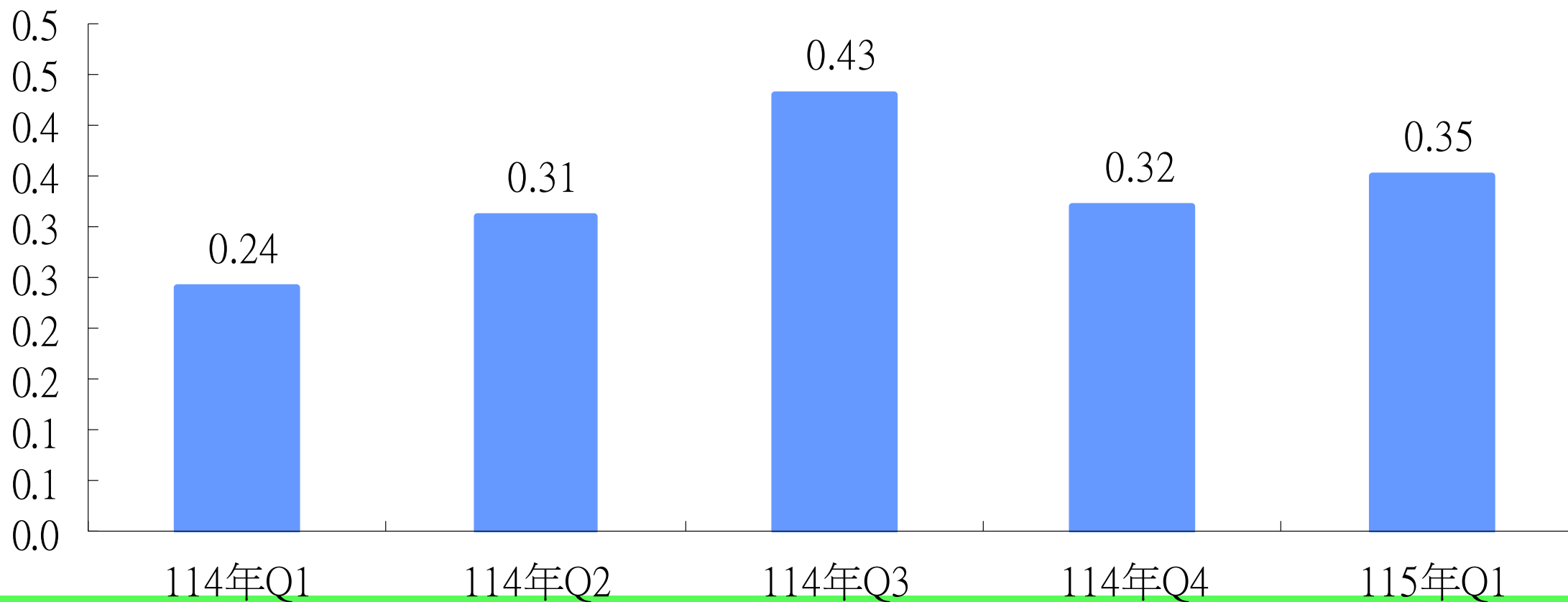
|      | 與去年同期比 | 與前一季比  |
|------|--------|--------|
| 稅後淨利 | 50.14% | 10.45% |





# 各季每股盈餘

單位:新台幣 元





# 合併資產負債表

單位：新臺幣 仟元

|                         | 115年03月31日 | 114年12月31日 | 114年03月31日 |
|-------------------------|------------|------------|------------|
| 現金及約當現金                 | 759,126    | 997,109    | 648,594    |
| 透過損益按公允價值衡量之金融資產－流動     | 2,778,802  | 2,705,456  | 2,491,954  |
| 透過其他綜合損益按公允價值衡量之金融資產－流動 | 612,264    | 553,118    | 356,112    |
| 按攤銷後成本衡量之金融資產－流動        | 1,669,739  | 1,666,802  | 1,830,846  |
| 應收款項                    | 2,184,487  | 1,764,658  | 2,057,133  |
| 存貨                      | 1,733,119  | 1,722,838  | 1,570,418  |
| 不動產、廠房及設備               | 1,668,925  | 1,704,541  | 1,853,249  |
| 其他資產                    | 662,364    | 500,189    | 560,682    |
| 資產總計                    | 12,068,826 | 11,614,711 | 11,368,988 |
| 流動負債                    | 2,845,823  | 2,698,848  | 2,481,941  |
| 非流動負債                   | 496,311    | 487,802    | 498,730    |
| 負債總計                    | 3,342,134  | 3,186,650  | 2,980,671  |
| 股東權益                    | 8,726,692  | 8,428,061  | 8,388,317  |



| 分析項目 |             | 季度    | 最近五季度財務分析 |       |       |       |  |
|------|-------------|-------|-----------|-------|-------|-------|--|
|      |             | 114Q1 | 114Q2     | 114Q3 | 114Q4 | 115Q1 |  |
| 經營能力 | 應收款項週轉率 (次) | 4.05  | 4.10      | 4.00  | 3.66  | 4.70  |  |
|      | 平均收現日數      | 90    | 89        | 91    | 100   | 78    |  |
|      | 存貨週轉率 (次)   | 4.60  | 5.02      | 5.10  | 3.88  | 4.71  |  |
|      | 應付款項週轉率     | 3.63  | 4.88      | 4.42  | 2.91  | 3.80  |  |
|      | 平均銷貨日數      | 79    | 73        | 72    | 94    | 77    |  |



大華金屬工業股份有限公司  
GREAT CHINA METAL IND. CO., LTD.

# 大陸市場展望



## 大陸市場展望：

1. 需求穩定成長供給過剩趨緩。
2. 原料供應吃緊成本與售價易漲難跌。



大華金屬工業股份有限公司  
GREAT CHINA METAL IND. CO., LTD.

# 2026營運重點



1. 強化內部管理降低成本，以維持市場競爭力。
2. 持續精進生產工藝，提高噸鋁產量。
3. 產品多樣化，滿足客戶需求。
4. 確保原料供應充足。



大華金屬工業股份有限公司  
GREAT CHINA METAL IND. CO., LTD.

# 鋁罐循環永續



大華金屬工業股份有限公司  
GREAT CHINA METAL IND. CO., LTD.

# 全球永續趨勢

- 循環經濟成為企業核心策略
- ESG 與減碳要求持續提升
- 鋁罐成為重要永續包材



## ➤ 鋁罐產品的優勢

- 輕量化、保鮮效果佳、阻隔性高
- 降低物流碳排放

## ➤ 循環經濟模式 CAN-TO-CAN

- 消費者使用 → 回收系統回收 →  
熔煉再製 → 重新製造成新鋁罐



大華金屬工業股份有限公司  
GREAT CHINA METAL IND. CO., LTD.

Q & A



大華金屬工業股份有限公司  
GREAT CHINA METAL IND. CO., LTD.

謝謝聆聽